


Caractéristiques techniques

- 4 montants 19 pouces gradués en U réglables en profondeur
- Porte avant : double (largeur 800mm) en verre sécurité à poignée escamotable
- Porte arrière : pleine avec serrure
- Portes latérales pleines avec serrure
- Entrées de câbles brossées, coulissantes et anti-poussière
- Indice de protection : IP20
- Charge admissible : **800 kg**
- Couleur : RAL 9005 - Résistant contre les chocs
- Livré avec : 4 vérins réglables, 1 kit de 20 écrous cage easy



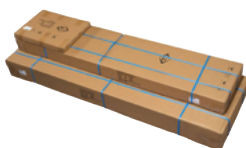
Les + produit



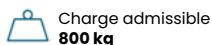
Toit : passage de câbles sur les 3 côtés



Socle : passage de câbles sur les 4 côtés



Baie en kit : Temps de montage 30 min



Charge admissible **800 kg**



Serrure sur toutes les faces



Porte en verre sécurité ouverture à 135°



Références

H x l x p	Référence (Montée)	Référence (En kit)
32 U - 800 x 800	XT-B6-328080MN	XT-B6-328080KN